


浮上式水耕栽培セット

電力消費ゼロ・CO<sub>2</sub> 排出ゼロ

# すくすく！水耕菜園

あなたは野菜をあたたく見守るだけ。あとは自然にすくすく育ちます。



大型据置タイプ

## 土を使わないので、らくらく手間いらず

栽培容器に水と液体肥料を入れれば準備は完了。種をまくか、苗を植えて、あとは自然にゆだねて育てます。水やりの必要がなく※、防虫カバー完備で農薬を使う必要もありません。約1ヶ月で収穫できます\*\*\*。収穫を終えたら、養液を排水し、新しい養液を作って、繰り返し新たな栽培ができます。連作障害の心配も全くありません。

## 電力消費ゼロ、低コストで環境にやさしい

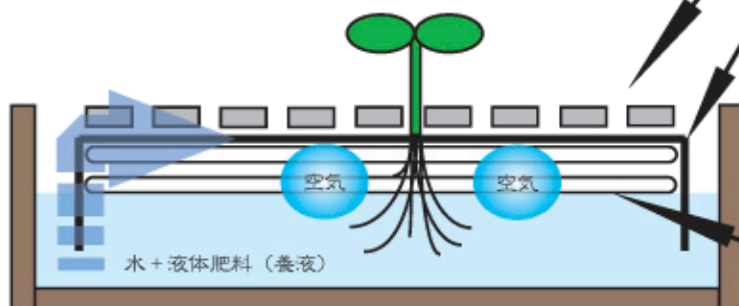
当社の水耕栽培では、浮上性ネットにより空気層を確保するため、エアレーションが不要です。自然まかせで生育させるため、低コストで電力消費ゼロおよびCO<sub>2</sub> 排出ゼロの環境にやさしい栽培法となっています。

※野菜の生育に伴い水量が減ってしまった場合は、水を足します。  
\*\*\*季節や気温条件により変動します。

特許出願中

## 浮上式水耕栽培の仕組み

エアレーション不要！電力使いません。



### 遮蔽パネル

日射を遮り、養液の蒸発を防ぎます。

### 吸水性シート


網目状で空気を通す

養液を吸い上げ、根に水と栄養分を供給します。

### 浮上性ネット

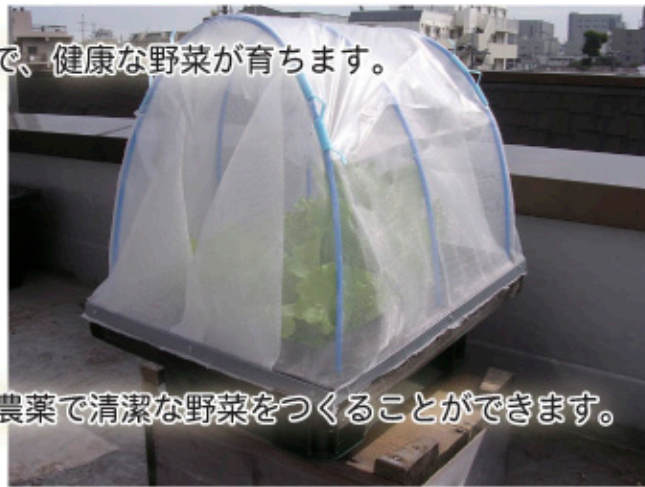
水面に浮かせることで空気層を形成します。常に空気が水面と根に接することになり、水と根の酸欠を防ぎます。

洗って次の栽培に再利用できます



屋外で太陽をいっぱいに浴びせて育てることで、健康な野菜が育ちます。

防虫・雨除け設備を完備！無農薬で清潔な野菜をつくることができます。



屋上やベランダなどの身近な場所で、野菜づくりができます！

## すくすく！水耕菜園 大型据置タイプ



- サイズ (cm) 幅 194×奥行き 86×高さ 65 (防虫・雨除けカバー設置状態)  
基本サイズです。ご要望に応じたサイズをお作りします。
- 内容
  - ・栽培用プランター (外寸：182×76×15cm/内寸：174×68×10cm)
  - ・防虫・雨除けカバー (194×86×50cm)
  - ・栽培基盤：遮蔽パネル、浮上性ネット、吸水性シート
  - ・液体肥料：リーフィ1&2 (1L) (各1本)、計量カップ
  - ・その他：日除け用寒冷紗、種 (リーフレタス)

色味が変わる場合がございます。

種まきから約1ヶ月後には、数kgの野菜が収穫できる大型の据置タイプです。ご利用場所に応じたサイズをお作りすることもできます。防虫・雨除けカバーも完備！簡単にカバーの開け閉めができるので、野菜のお手入れがしやすくなっています。




## すくすく！水耕菜園 小型コンテナタイプ



- サイズ (cm) 幅 53×奥行き 43×高さ 48 (防虫・雨除けカバー設置状態)
- 内容
  - ・栽培用プランター 外寸：46.9×36.9×15.3cm
  - ・防虫・雨除けカバー (幅×奥行き×高さ)：53×43×35cm
  - ・栽培基盤：遮蔽パネル、浮上性ネット、吸水性シート
  - ・液体肥料：リーフィ1&2 (200mL) (各1本)、スポイト
  - ・その他：日除け用寒冷紗、種 (リーフレタス)

色味が変わる場合がございます。

小型なので、ベランダなどの限られたスペースでご利用いただけます。移動も簡単にできます。防虫・雨除けカバーは簡単に取り外しできるので、手軽に野菜の手入れができます。



### 《注意》

- 本製品の内容は改良のため予告なく変更することがありますのでご了承下さい。
- 本製品は全て手作りのため、受注後発送までに2週間ほどお時間をいただきます。
- 当製品は、リーフレタスやツケナ類のような葉もの野菜の栽培に適しています。
- 据置タイプは、基本外サイズでもお作りします。他、配送方法、送料等お問合せ下さい。
- ご利用の際は、付属の説明書をよくお読み下さい。

ver. 2009.09

水研クリエイト株式会社 〒115-0051 東京都北区浮間4-13-10

ご注文・お問合せ TEL：03-5916-1720 MAIL：suiken@ma.kitanet.ne.jp  
FAX：03-5916-1721 HP：http://www3.kitanet.ne.jp/suiken/ (お問合せ・ご注文フォーム有)